

GardensCollection'08-09

Gardens

Belleza Natural
Ideas para tu casa y jardín



"Somos parte de tu estilo de vida"

breincogardens

SERVICIO BREINCO



BREINCO presenta sus certificados, basados en su experiencia, conocimiento, seguridad, responsabilidad empresarial y diseño, ofreciendo productos y servicios que permiten gozar de espacios más humanos y agradables.

Soluciones Personalizadas

Pregunta por un especialista en "Gardens"

para concertar una visita y exponer lo que necesitas.

La experiencia de BREINCO te ayudará a organizar y ordenar el proyecto de tu jardín sin ningún tipo de compromiso.

Contratar un Servicio

Contratar los servicios a Breinco para transformar un jardín o una entrada es una inversión económica que agrega valor real a su propiedad. Un acuerdo que asegura la elección del material más adecuado y el mejor resultado. Pasar de la inspiración a la realización permite crear salas únicas al aire libre para disfrutar todo el año.

Servicio de Instalación

El mejor producto es el mejor resultado.

Los instaladores Certificados de Breinco son profesionales con gran experiencia que colocarán los mejores productos para conseguir el mejor resultado: un hermoso y duradero jardín.



PRODUCTO BREINCO

La composición de una pieza de breinco:



Construido a base de materiales pétreos de alta calidad como son el granito, el basalto y el cuarzo, que garantizan unas elevadas propiedades resistentes y antideslizantes.

Utilizamos pigmentos de diversas tonalidades que determinan la coloración de la pieza con altas prestaciones de durabilidad en el tiempo.

"Dos características que las distingue: Calidad y Belleza"

Para contratar nuestros servicios llama al 938 444 494 o entra en www.breinco.com e infórmate.

ÍNDICE

Una Historia de Innovación **2**

Soluciones de Exterior **4**


Accesos	6
Patios	8
Piscinas	10
Caminos	12
Escaleras, Muros y Jardineras	14

Nuestros Productos **16**

Tegu-Carpet y Terana® Carpet	18
Tegula® / Terana® Nan	19
Multiend Tegula® / Terana®	20
Greenstone	21
Llosa Unique	22
Middle-Green	23
Tac-Green	24
Round Top y Flat Top	25
Leader Way	26
Stairway	27
Garden-Fence	28
Garden-Layer	29
Garden-Step	30
Win-Wall	31

Sostenibilidad. Colocación **32**

Breinco. Tu proyecto global **33**



Una Historia de

La familia Sitjà funda una empresa dedicada a fabricar casetones y bovedillas.

Inauguración de la exposición de breinco



Se inicia la línea breincogardens

2005

Innovación...


Aparición del Garden-Layer,
Garden-Fence y Garden-Step



Aparición del color Cor-ten



Congreso Ciutat Verda



Presentación de las Jornadas técnicas
Pavimentos verdes y Sistemas de riego

ACCESOS PATIOS PISCINAS CAMINOS

Soluciones de



ACCESOS



PISCINAS



PATIOS

¡Imagina breincogardens en tu jardín!

Tu casa se transforma completamente

¡Visita nuestra exposición de más de 2000m²!

Para más información llama al 938 444 494 o entra en www.breinco.com



OS ESCALERAS MUROS JARDINERAS

Exterior



ESCALERAS, MUROS
Y JARDINERAS

CAMINOS



Antes



Después

Breinco representa una solución práctica,

segura y resistente para arreglar la entrada a tu vivienda.

Un pavimento ventajoso respecto al asfalto o la piedra natural.

Mejorando el acceso rodado mejora la sensación de bienestar
que tendrán tus invitados al acceder a tu casa.

Breinco puede convertir tu idea de entrada en una realidad con estilo.

Queremos que tu acceso de vehículos sea una reflexión de tu estilo de vida.

“El camino a tu intimidad”

ACCESOS





1

1 Acceso de vivienda particular.
Urbanización Les Pungoles. Cardedeu, Barcelona.
TERANA® CARPET 20 x 10 x 6cm. *Ceniza*.

2 Acceso de vivienda particular. Avinyonet del Penedés, Barcelona.
TEGU-CARPET 20 x 10 x 6cm. *Marfil*.

3 Acceso de vivienda particular. Sant Julià de Vilatorrada, Barcelona.
TEGULA® NAN 24 x 16 x 5, 16 x 16 x 5 y 12 x 16 x 5cm. *Mediterráneo*.



2

4 Detalle acceso de vivienda particular. Olot, Girona.
TEGULA® NAN 24 x 16 x 5, 16 x 16 x 5 y 12 x 16 x 5cm.
Mediterráneo combinado con pieza de 8 x 8 x 6cm.

5 Acceso de vivienda particular. Urbanización Supermaresme.
Sant Vicenç de Montalt, Barcelona.
TEGULA® NAN 24 x 16 x 5, 16 x 16 x 5 y 12 x 16 x 5cm. *Mediterráneo*.



3



4



5

Los patios son zonas de estancia,
que además de relacionarse con su entorno, buscan una conexión
directa entre el interior de la casa y el exterior.
Son salas descubiertas donde tomar el primer café del día o relajarse
después de una larga jornada de trabajo; disfrutar de una barbacoa,
saborear los largos días de verano con los amigos o sin más pretensiones
que contemplar el mundo a tu alrededor.

“Tu pequeño oasis”

PATIOS





1



2

- 1 Patio de vivienda particular. Urbanización Supermaresme. Sant Vicenç de Montalt, Barcelona.
TEGULA® NAN 24 x 16 x 5, 16 x 16 x 5 y 12 x 16 x 5cm. *Mediterráneo.*
- 2 Patio de vivienda particular. Taradell, Barcelona.
TEGULA® NAN 24 x 16 x 5, 16 x 16 x 5 y 12 x 16 x 5cm. *Marfil.*

- 3 Patio de vivienda particular. Urbanización Supermaresme. Sant Vicenç de Montalt, Barcelona.
TEGULA® NAN 24 x 16 x 5, 16 x 16 x 5 y 12 x 16 x 5cm. *Mediterráneo.*
- 4 Patio de vivienda particular. Sant Julià de Vilatorrada, Barcelona.
LLOSA UNIQUE 60 x 40 x 7cm. *Desierto.*
- 5 Patio de vivienda particular. Blanes, Girona.
TEGULA® NAN 24 x 16 x 5, 16 x 16 x 5 y 12 x 16 x 5cm. *Mediterráneo.*



3



5



4

Que mejor manera de descansar en verano

que relajarnos cerca de la piscina. Tomar una bebida fría con los amigos o releer nuestra revista favorita bajo una sombrilla y sobre un estiloso pavimento alrededor de la piscina.


Creamos así espacios funcionales que prolongan los de la casa y nos ofrecen un uso inmediato y protección.

La vida en el exterior es igual de importante que la del interior de la casa.

“Aprovecha el verano”

PISCINAS





- 1 Piscina particular. Les Franqueses del Vallès, Barcelona.
LLOSA UNIQUE 60 x 40 x 7cm. *Arena.*
- 2 Piscina particular. Olesa de Montserrat, Barcelona.
TERANA® NAN 24 x 16 x 5, 16 x 16 x 5 y 12 x 16 x 5cm. *Desierto.*
- 3 Piscina particular. Urbanización Els Gorgs.
Les Franqueses del Vallès, Barcelona.
LLOSA UNIQUE 60 x 40 x 7cm. *Marfil.*
- 4 Piscina particular. Banyoles, Girona.
TEGULA® NAN 24 x 16 x 5, 16 x 16 x 5 y 12 x 16 x 5cm. *Desierto.*
- 5 Piscina particular. Mas Murtra. Sant Gregori, Girona.
LPR Arquitectos
LLOSA UNIQUE 60 x 40 x 7cm. *Playa.*

1

2

3

4

5

Un camino que da la bienvenida

a tus huéspedes invitándoles a caminar hasta tu casa o a adentrarse en el jardín.

Dar un **tranquilo paseo** hasta la piscina o andar pausadamente disfrutando de las plantaciones decorativas con arbustos y herbáceas.

Los caminos no conectan únicamente las diferentes áreas de tu casa exterior sino que invitan a la exploración. **Déjate llevar por tu imaginación** y escoge dentro de nuestra selección de piezas y estilos la que más se adapte a tu gusto.

“Sigue tu intuición”

CAMINOS





1

1 Camino de vivienda particular. Premià de Mar, Barcelona.
LLOSA UNIQUE 60 x 40 x 7cm. *Desierto.*

2 Camino de vivienda particular. Cardedeu, Barcelona.
LLOSA UNIQUE 60 x 40 x 7cm. *Desierto.*



2

3 Camino de vivienda particular. Riu de Cerdanya, Lleida.
TEGULA® NAN 24 x 16 x 5cm. *Gris.*

4 Camino de vivienda particular. Tona, Barcelona.
LLOSA UNIQUE 60 x 40 x 7cm. *Desierto.*

5 Camino de vivienda particular. Caldes de Montbui, Barcelona.
TEGULA® NAN 24 x 16 x 5cm. con RASEN-MOHR®. *Ceniza.*



3



4



5



Diseña una escalera

en la entrada del patio trasero o para subir a tu casa.

Construye una pequeña jardinera con tus flores preferidas o crea un elegante mirador para disfrutar de las vistas de la piscina o del jardín.

Aprovecha las irregularidades del terreno para crear pequeños muros con colores naturales que se integran en el paisaje de tu jardín.

Conseguir el toque perfecto depende de los detalles.

“El acabado perfecto”





1 Escalera de vivienda particular. Urbanización Boumont Terres Noves. Mont-roig del Camp, Tarragona. GARDEN-STEP 60 x 45 x 15cm. *Ceniza*.

2 Jardinera de vivienda particular. Santa Coloma de Farners, Girona. GARDEN-FENCE 15 x 15 x 30, 15 x 15 x 40 y 15 x 15 x 50cm. *Ceniza*.

3 Escalera de vivienda particular. St. Fost de Campsentelles, Barcelona. STAIRWAY 120 x 36 x 15cm. *Desierto*. GREENSTONE 20,8 x 23,8 x 7cm. *Desierto*.

4 Jardinera de vivienda particular. Cardedeu, Barcelona. GARDEN-FENCE 15 x 15 x 50cm. *Arena*. TERANA® NAN 24 x 16 x 5cm. *Arena*.

5 Detalle jardinera. Igualada, Barcelona. GARDEN-LAYER 60 x 25 x 15cm. *Marfil*.



Nuestros Produ

BREINCO

Cuando el respeto por el medio ambiente se convierte en calidad de vida



POLÍTICA DE SOSTENIBILIDAD



RESPECTO POR LA NATURALEZA



ALTA DURABILIDAD

Para más información llama al 938 444 494 o entra en www.breinco.com

TEGU-CARPET / TERANA® CARPET



MULTIEND TERANA® / TEGULA®



GREENSTONE



TAC-GREEN



ROUND TOP / FLAT TOP



GARDEN-FENCE



GARDEN-LAYER



ctos

¡NOVEDAD!

GardensCollection'08-09

TEGULA® NAN / TERANA® NAN



TEGULA® NAN / TERANA® NAN



LLOSA UNIQUE

MIDDLE-GREEN



LEADER WAY

STAIRWAY



GARDEN-STEP

WIN-WALL





TEGU-CARPET TERANA® CARPET

"Funcionalidad estética"

TEGU-CARPET



MEDITERRÁNEO



CENIZA



MARFIL



ARENA



COR-TEN

El Tegu-Carpet es la combinación perfecta de un adoquín rectangular de superficie lisa con un aspecto antiguo que aporta un toque clásico a cualquier área exterior. Es ideal para accesos de entrada a viviendas pero al mismo tiempo conseguimos un pavimento con un efecto espectacular. El Terana® Carpet es la opción moderna del adoquín. Con sus bordes bien definidos puede crear cualquier ambiente que imagines: un cómodo camino al lado de tus flores, un patio acogedor o el entorno más relajado en tu rincón de lectura.

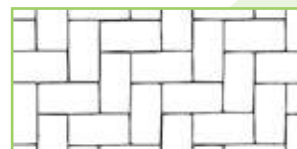


TRÁFICO
RÓDADO LIGERO

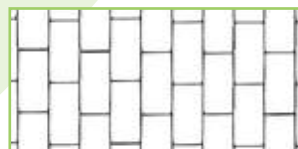
- **ESPESOR:** 6cm.
- **DIMENSIONES TEGU-CARPET**
20 x 10cm.
- **DIMENSIONES TERANA® CARPET**
20 x 10cm.
- **PIEZAS COMPLEMENTARIAS: RASEN-MOHR®**
DIMENSIONES RASEN-MOHR®

9,1 x 3,5 x 4cm.
Junta de 35mm.

■ PATRÓN DE COLOCACIÓN RECOMENDADO



Patrón a 90°



Patrón a rompejuntas

TERANA® CARPET



MEDITERRÁNEO



CENIZA



MARFIL



ARENA



COR-TEN



DESDE:
16,75 €/m²

¡Visita nuestra **exposición** de más de 2000m²!

Más información en www.breinco.com o llamando al 938 444 494

CAMINOS

PISCINAS

PATIOS

SOLUCIONA


¡NOVEDAD!
Collection'08-09
GARDENS



PASO PEATONAL

ESPESOR: 5cm. ■

DIMENSIONES TEGULA® NAN ■



16 x 12cm.

16 x 16cm.

24 x 16cm.

DIMENSIONES TERANA® NAN ■



16 x 12cm.

16 x 16cm.

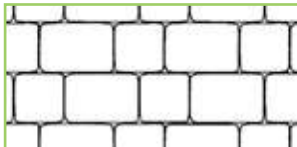
24 x 16cm.

TEGULA® NAN TERANA® NAN

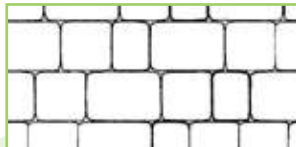
“Versátil, manejable y duradero”

Con este adoquín crearemos un jardín perfecto. Un jardín que nos aporte un ambiente acogedor donde podamos disfrutar de nuestro entorno. Zonas de reposo, de juego, elegantes terrazas y zonas de barbacoa donde relajarse. Podemos imaginar jardineras, fuentes o estanques. Todos los detalles para conseguir un jardín con el ambiente deseado.

PATRÓN DE COLOCACIÓN RECOMENDADO ■



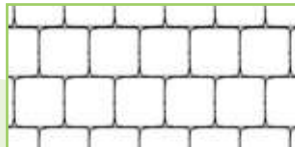
Combinación de dos medidas



Combinación aleatoria de las tres medidas



Patrón a junta seguida



Patrón a rompejuntas



TEGULA® NAN |

MEDITERRÁNEO

CENIZA

MARFIL

ARENA

COR-TEN

TERANA® NAN |

MEDITERRÁNEO

CENIZA

MARFIL

ARENA

COR-TEN



Breincó te ofrece servicio de instalación y asesoramiento
Más información en www.breincó.com o llamando al 938 444 494

DESDE:
15,97 €/m²

SOLUCIONA



ACCESOS



PATIOS



CAMINOS

ESCALERAS, MUROS
Y JARDINERAS

MULTIEND TEGULA® MULTIEND TERANA®

"El límite como complemento"

Cualquier pavimento de adoquines debe estar confinado por un elemento rígido.

El **Multiend** es el accesorio indispensable para crear un atractivo borde en forma recta o curva alrededor de nuestro pavimento, tanto en accesos de vehículos como bordeando parterres o árboles.

El Multiend Tegula®/Terana® está proveído de un bisel de 8cm. de altura que previene que la arena del parterre ensucie el pavimento.

El Multiend está disponible con las mismas tonalidades naturales que los pavimentos para integrarse con discreción y estilo en el jardín.

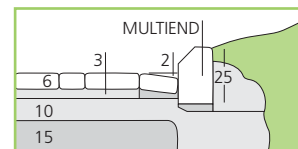
DIMENSIONES MULTIEND TEGULA®

13 x 16 x 25cm.

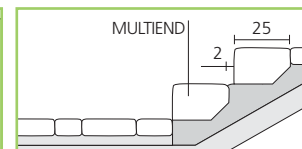
DIMENSIONES MULTIEND TERANA®

25 x 13 x 16cm.

SECCIONES RECOMENDADAS



Sección Bordillo



Sección Escalera

MULTIEND TEGULA®



MEDITERRÁNEO



CENIZA



MARFIL



ARENA



COR-TEN

MULTIEND TERANA®



MEDITERRÁNEO



CENIZA



MARFIL



ARENA




COR-TEN



DESDE:
1,75 €/u

¡Visita nuestra **exposición** de más de 2000m²!

Más información en www.breinco.com o llamando al 938 444 494



CAMINOS

PATIOS

ACCESOS

SOLUCIONA

GREENSTONE



PASO PEATONAL



TRÁFICO RODADO LIGERO

ESPESOR GREENSTONE: 7cm. ■
 DIMENSIONES GREENSTONE ■



MARGEN

20,8 x 11,8cm.

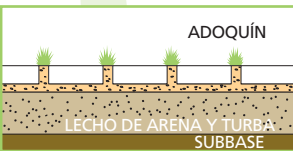


PRINCIPAL

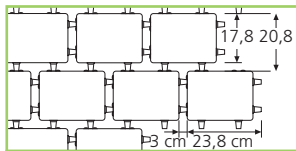
20,8 x 23,8cm.

Junta de 30mm. ■

PATRÓN DE COLOCACIÓN RECOMENDADO ■



Relleno de juntas para césped



Medidas
 Junta verde de 30mm.

"Aporte natural"

Greenstone es un adoquín permeable que elabora una superficie verde por donde el agua se filtra y de esta manera encuentra su camino natural.

Así ejerce una influencia muy positiva en el clima, principalmente en las grandes ciudades con grandes superficies selladas. Los separadores, integrados en el adoquín, permiten colocar los adoquines de forma sencilla y económica, evitando que se desplacen y creando una junta de 3cm. para el césped.

Es la combinación perfecta de un adoquín Terana® con una base natural de juntas verdes ideal para caminos, patios y zonas de estancia.

GREENSTONE |

MARFIL



¡CONSEJOS DE JARDINERIA!

Relleno de juntas para césped:
 Llenar la totalidad de la junta con substrato franco arenoso, 70% de arena lavada y 30% de tierra vegetal abonada.



Breincó te ofrece servicio de instalación y asesoramiento

Más información en www.breincó.com o llamando al 938 444 494

DESDE:
 23,07 €/m²



SOLUCIONA

PATIOS

PISCINAS

CAMINOS



LLOSA UNIQUE

“Versatilidad y nitidez”

La amplia gama de productos para la pavimentación nos ayuda a encontrar siempre la mejor solución para cada estilo de vivienda.

La Llosa Unique es un pavimento contemporáneo que aporta simplicidad y modernidad a tu zona de ocio exterior.

Un diseño elegante para sacarle el máximo partido a tu jardín y crear un ambiente de relax en tu hogar.

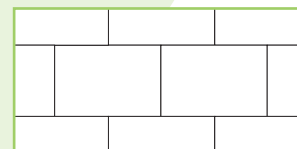
Su superficie lisa pero rugosa al tacto le aporta propiedades antideslizantes y sus colores suaves crean una apariencia natural integrada en el entorno.




PASO PEATONAL

- ESPESOR: 7cm.
- DIMENSIONES LLOSA UNIQUE 60 x 40cm.
- PIEZAS COMPLEMENTARIAS: RASEN-MOHR® DIMENSIONES RASEN-MOHR® 9,1 x 3,5 x 4cm. Junta de 35mm.

■ PATRÓN DE COLOCACIÓN RECOMENDADO



Patrón a rompejuntas




Patrón a junta seguida



DESDE:
23,75 €/m²

¡Visita nuestra **exposición** de más de 2000m²!
Más información en www.breinco.com o llamando al 938 444 494



CAMINOS

PATIOS

ACCESOS

SOLUCIONA

MIDDLE-GREEN




ESPESOR MIDDLE-GREEN: 12cm. ■

DIMENSIONES MIDDLE-GREEN ■

40 x 40cm.

PATRÓN DE COLOCACIÓN RECOMENDADO ■



Combinación a junta seguida

MIDDLE-GREEN 40 x 40 x 12cm. y LLOSA UNIQUE 60 x 40 x 7cm.

"Comodidad exterior"

Este pavimento está indicado para entradas de vehículos o zonas de parking donde se quiera crear una superficie de césped. Un 40% de la superficie del pavimento se convierte en área verde y el 60% distribuye las cargas a las capas inferiores.

Se integra fácilmente en cualquier ambiente y gracias a su forma garantiza una perfecta absorción del agua.

Es la solución ideal para accesos de vehículos y zonas de parking dentro del jardín.

MIDDLE-GREEN |

MARFIL



¡CONSEJOS DE JARDINERIA!


Riego por goteo:
Para optimizar el consumo de agua la opción más apropiada es un riego por goteo. Hemos diseñado la losa MIDDLE-GREEN con unas cavidades en la parte inferior para facilitar la instalación de la parrilla de riego.



Breincó te ofrece **servicio de instalación y asesoramiento**

Más información en www.breincó.com o llamando al 938 444 494

DESDE:
27,81 €/m²



SOLUCIONA

ACCESOS

PATIOS

CAMINOS



TAC-GREEN

"Versatilidad natural"

TAC-GREEN


MARFIL

La losa Tac-Green es una pieza que crea una superficie de césped a la vez que soporta las cargas de los vehículos. Combate la erosión del terreno, el agua y el viento y evita el arrastre de la vegetación proporcionando un excelente drenaje a través de sus huecos. Con la losa Tac-Green elaboramos un pavimento sólido que al mismo tiempo mantiene el aspecto natural. Es perfecta para accesos de vehículos, y zonas de parking adyacentes a la vivienda.



- ESPESOR: 12cm.
- DIMENSIONES TAC-GREEN 40 x 40cm.

■ PATRÓN DE COLOCACIÓN RECOMENDADO



Combinación a junta seguida
TAC-GREEN 40 x 40 x 12cm. y LLOSA UNIQUE 60 x 40 x 7cm.

¡CONSEJOS DE JARDINERIA!

El césped:
Sembrar con una mezcla de semillas de césped según zona climática.
10% lolium perenne,
10% poa pratense,
10% agrostis,
70% festucas.



DESDE:
23,43 €/m²

¡Visita nuestra exposición de más de 2000m²!
Más información en www.breinco.com o llamando al 938 444 494

ESCALERAS, MUROS
Y JARDINERAS

CAMINOS

PATIOS

ACCESOS

SOLUCIONA

ROUND TOP FLAT TOP

"Cuida tu jardín"

- LONGITUD ROUND TOP: 50cm. ■
- DIMENSIONES ROUND TOP ■
25 x 7cm. (Altura x Ancho)
- LONGITUD FLAT TOP: 50cm. ■
- DIMENSIONES FLAT TOP ■
25 x 7cm. (Altura x Ancho)

Con estas dos piezas podemos delimitar el final del área pavimentada para contener la rampa de acceso o el camino de entrada. También podemos utilizarlo para subdividir espacios de plantaciones decorativas o enmarcar la zona de césped. Disponemos de dos acabados finales, redondo "Round Top" o recto "Flat Top", que combinan con los colores de la gama de pavimentos.

ROUND / FLAT TOP |

MEDITERRÁNEO

CENIZA

MARFIL

ARENA

COR-TEN



Breinco te ofrece **servicio de instalación y asesoramiento**
Más información en www.breinco.com o llamando al 938 444 494

DESDE:
12,82 €/ml



LEADER WAY

"Económico y sostenible"

No existe una alternativa más fácil y rápida para confinar superficies de adoquines que el perfil **Leader Way**.

Evitamos así, la colocación con mortero del elemento perimetral.

Fijamos el perfil con un clavo de 30cm. a la subbase natural,

lo ocultamos con tierra vegetal o gravilla y listos!

El pavimento de adoquines queda sujeto y preparado para soportar la entrada de su vehículo ligero de manera fácil y económica.

DIMENSIONES LEADER WAY

RÍGIDO: 11,5 x 6,75cm. Longitud 240cm.

FLEXIBLE: 10,8 x 6,8cm. Longitud 240cm.

LIGHT: 6 x 2,5cm. Longitud 200cm.

ANCLAJE: Longitud 30cm.


PERFILES LEADER WAY



RÍGIDO



FLEXIBLE



LIGHT



DESDE:
7,65 €/ml

¡Visita nuestra **exposición** de más de **2000m²**!

Más información en www.breinco.com o llamando al **938 444 494**

ESCALERAS, MUROS
Y JARDINERAS

CAMINOS

SOLUCIONA

STAIRWAY



“Rapidez y agilidad”

ESPESOR STAIRWAY: 15cm.

DIMENSIONES STAIRWAY

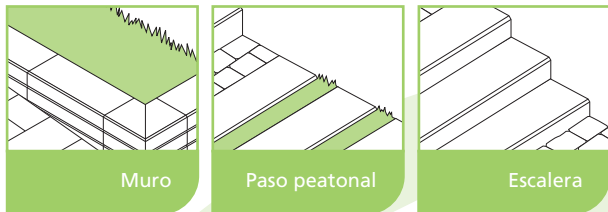
120 x 36cm. / 60 x 36cm.

El peldaño recto **Stairway** es una pieza maciza que resuelve de manera decorativa y funcional la construcción de una escalera. Si colocamos el Stairway horizontalmente a modo de traviesa de tren podemos alternar la pieza con zonas de césped y crear un paso peatonal.

También podemos apilar una pieza sobre la otra para ganar altura y formar un pequeño muro que sirva de banco.

Stairway se presenta con los mismos colores y acabado que los adoquines y las losas de pavimento para una perfecta combinación entre ellos.

PATRÓN DE COLOCACIÓN RECOMENDADO



STAIRWAY |

MEDITERRÁNEO

CENIZA

MARFIL

ARENA

COR-TEN



Breinco te ofrece servicio de instalación y asesoramiento

Más información en www.breinco.com o llamando al 938 444 494

DESDE:
12,70 €/u



GARDEN-FENCE

"Fácil y práctico"

GARDEN-FENCE



MEDITERRÁNEO

CENIZA

MARFIL

ARENA

COR-TEN

En un jardín con carácter no pueden faltar los elementos verticales.

Las empalizadas delimitan desniveles, subdividen estancias y forman jardineras y parterres creando un marco de separación prácticamente imprescindible.

El **Garden-Fence** ofrece en dos de sus caras un efecto de textura y color espectacular, con un **acabado natural para toda la vida**.

El montaje se efectúa de acuerdo a las condiciones del lugar y dependerá de la carga y de la naturaleza del terreno.

DIMENSIONES GARDEN-FENCE

- 15 x 15cm. Altura 60cm. (Cara superior lisa)
- 15 x 15cm. Altura 50cm. (Cara superior split)
- 15 x 15cm. Altura 40cm. (Cara superior split)
- 15 x 15cm. Altura 30cm. (Cara superior split)
- 15 x 7,5cm. Altura 30cm. (Cara superior split)

PATRÓN DE COLOCACIÓN RECOMENDADO



Disposición en ángulo



Disposición circular



DESDE:
3,60 €/u

¡Visita nuestra **exposición** de más de **2000m²**!

Más información en www.breinco.com o llamando al **938 444 494**

GARDEN-LAYER



"Construcción práctica"

DIMENSIONES GARDEN-LAYER
60 x 25 x 15cm. (Longitud x Ancho x Altura)

PIEZAS COMPLEMENTARIAS



MEDIA CANTONERA
20 x 25 x 15cm.
Cara lateral split



CANTONERA
50 x 25 x 15cm.
Cara lateral split



MEDIA
30 x 25 x 15cm.
Cara lateral lisa

PATRÓN DE COLOCACIÓN RECOMENDADO



Cara lateral lisa



Detalle entrada

Desde la antigüedad el hombre ha necesitado construir muros que delimitasen el espacio destinado al jardín para protección e intimidad. Los muros y las vallas rodean y dividen al jardín en sectores para usos diferentes.

Garden-Layer ofrece todos los atractivos de una piedra natural vista por los dos lados y con unas tonalidades que se integran en el entorno. No necesita junta vertical con mortero lo que simplifica la instalación y a partir de la pieza principal podemos crear cualquier pieza complementaria.

GARDEN-LAYER

MEDITERRÁNEO

CENIZA

MARFIL

ARENA

COR-TEN



Breincó te ofrece servicio de instalación y asesoramiento
Más información en www.breincó.com o llamando al 938 444 494

DESDE:
13,00 €/u



GARDEN-STEP

"Ritmo natural"

Si el jardín tiene pendiente, la construcción de unas escaleras contribuirá, sin duda alguna, a facilitar el acceso y tránsito por el mismo, especialmente en temporada de lluvias cuando el terreno se vuelve resbaladizo. Puedes escoger el **Garden-Step** por sus prácticas medidas, por su **textura Split** en la contrahuella y lisa en la huella, cómoda al paso y que proporciona una superficie horizontal segura y no resbaladiza.

DIMENSIONES GARDEN-STEP
60 x 45 x 15cm. (Longitud x Ancho x Altura)

COMBINACIONES DE COLOCACIÓN



Combinación
con GARDEN-LAYER



Combinación
con LLOSA UNIQUE



DESDE:
28,40 €/u

¡Visita nuestra **exposición** de más de **2000m²**!
Más información en www.breinco.com o llamando al **938 444 494**

WIN-WALL



"Estabilidad y contención"

DIMENSIONES WIN-WALL

46 x 30,5 x 10cm. (Longitud x Ancho x Altura)

INCLINACIÓN WIN-WALL: 6°

PIEZAS COMPLEMENTARIAS: PLACA DE REMATE

DIMENSIONES PLACA DE REMATE



22 x 30,5 x 10cm.

SECCIÓN DE COLOCACIÓN



Muro de contención

Cuando es difícil estabilizar el talud que soporta la terraza o te interesa ganar espacio en tu jardín, la solución más apropiada es la de un muro de contención de tierras Win-Wall.

Un muro en seco que se integra en tu jardín gracias a su cara vista con textura de piedra y con colores naturales.

Breincó cuenta con un personal especializado para construir muros con las máximas garantías.

La mejor solución para definir muros perimetrales de jardín de manera elegante y práctica.

WIN-WALL |



MARRÓN



DESIERTO



Breincó te ofrece servicio de instalación y asesoramiento

Más información en www.breincó.com o llamando al 938 444 494

DESDE:
3,50 €/u

SOSTENIBILIDAD INSTALACIÓN EN SECO

“Cuando el respeto por el medio ambiente se convierte en calidad de vida”



POLÍTICA
DE SOSTENIBILIDAD



RESPECTO
POR LA NATURALEZA



ALTA
DURABILIDAD

SERVICIO DE INSTALACIÓN DE PAVIMENTOS

BREINCO dispone de profesionales de gran experiencia en la instalación de pavimentos en seco bajo criterios de sostenibilidad.

Se crea un pavimento permeable que permite el paso del agua y la evolución conjunta con la propia vegetación, para así favorecer una buena relación con el sistema natural.



SERVICIO DE INSTALACIÓN DE MUROS

BREINCO dispone de equipos de instaladores certificados para construir muros con las máximas garantías. Construimos muros de tierra reforzada mediante capas de material de relleno, sin mortero ni conectores. Un muro resistente, duradero, con un acabado natural de gran calidad estética y un sistema constructivo sostenible.



Para contratar nuestros servicios llama al 938 444 494
o entra en www.breinfo.com e infórmate.

ACCESORIOS

Un componente esencial en cualquier pavimento de adoquines es el llenado de las juntas con arena. Recomendamos usar un tipo de arena extrafina lavada, impune de tierras y más angulosa que la de río. Se entrega en sacos de 25Kg.

ARENA



Protección superficial anti-manchas, anti-suciedad y anti-adherente que facilita la limpieza del pavimento y garantiza una protección duradera. Es un producto de impregnación invisible que penetra en los poros del material y lo impermeabiliza.

FACILITA LA LIMPIEZA



Disponemos de un producto de limpieza especial para piezas de Breinco. Con este detergente concentrado conseguimos eliminar la suciedad y las manchas sin deteriorar el pavimento. Se suministra en envases de 5 litros.

DETERGENTE



breincopavements



breincowalls



breincoarchitecture



breincourbanization



breincogardens

BREINCO TU PROYECTO GLOBAL

“Somos parte de tu estilo de vida”

Consejos de nuestro equipo de jardinería

La solución de riego ideal para un pavimento verde es un riego por goteo enterrado: mayor durabilidad del césped y menor consumo de agua. Los mejores momentos para regar son a primeras horas de la mañana o al atardecer.

¡Visita nuestra **exposición** de más de **2000m²**!
Para más información llama al **938 444 494**
o entra en www.breinco.com

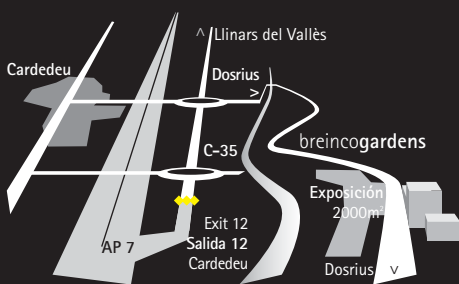


Empresa certificada ISO 9001:2000

Collection



marc gullart STRATEGIC BRAND MANAGEMENT



breincogardens

Ctra. Cardedeu a Dosrius, Km. 6,500
Apdo. 68 (Llinars)
08450 Llinars del Vallès. Barcelona
Tel. +34 938 460 951
Fax +34 938 712 533
www.breincogardens.com
e-mail: breincogardens@breincogardens.com

